

# TRENNSTEGE FÜR 19" SCHUBLADEN

PARTITIONING FOR 19" DRAWERS

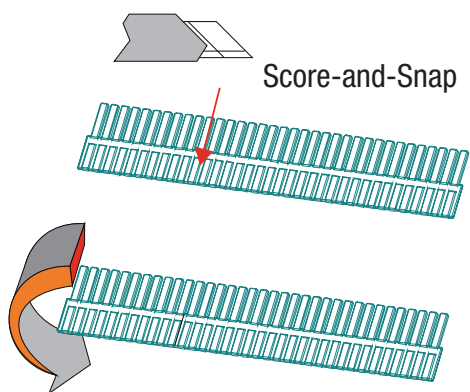


**87402P1 / 87402P2**


Trennwandsystem für Adam Hall 19" Rackschubladen mit Vollauszug, 2 HE und höher.

Partitioning system for Adam Hall fully extending 19" Rack Drawers - 2U and higher.

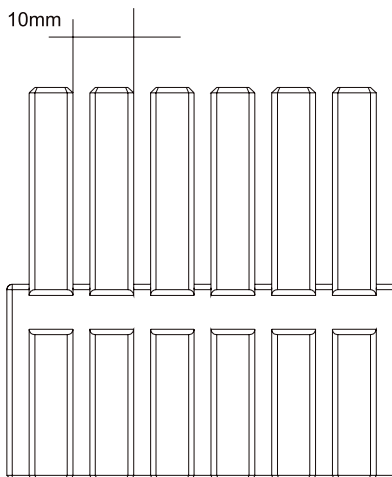
**Höhe / Height**            **70 mm**  
**Breite / Width P1**        **403 mm**  
**Tiefe / Depth P2**        **375 mm**



Score-and-Snap



ca. 10mm



Die Trennleisten bestehen aus Kunststoff und sind speziell auf unsere 19" Schubladen abgestimmt. Entsprechend verfügen wir über 2 Varianten: P1 für Breite und P2 für die Tiefe unserer Schubladen.

Bitte achten Sie darauf, dass die Trennleisten P1 und P2 nur in ihrer vorbestimmten Richtung eingebaut werden können. Dies gilt auch bei gekürzten Trennleisten.

Partitioning system for Adam Hall fully extending 19" Rack Drawers - 2U an Higher. The interlocking partitioning strips can be individually used to divide the drawer compartment into smaller sections as required by shortening the strips length in 10 mm increments using our „score-and-snap“ feature.

Trennsystem passen für Adam Hall Rack-Schubladen ab 2HE. Mit unseren Trennstegen gestalten und teilen Sie selbst den Schubladen-Innenraum nach Ihren individuellen Wünschen. In einem Raster von ca 10 mm lassen sich ihre Quer- und Längsteilungen einfach und schnell realisieren.

# TRENNSTEGE - UNIVERSAL / ENDLOS

PARTITIONING - UNIVERSAL / CONTINUOUS

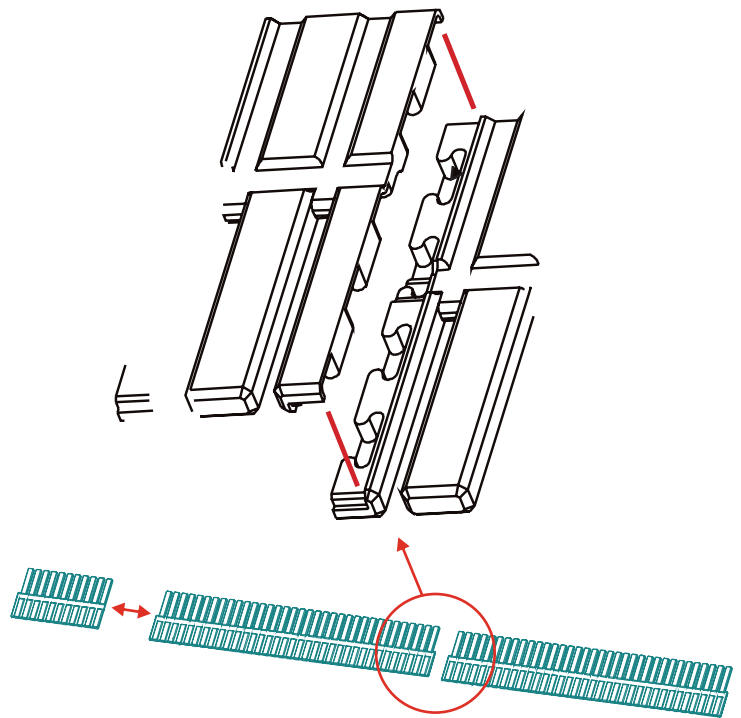
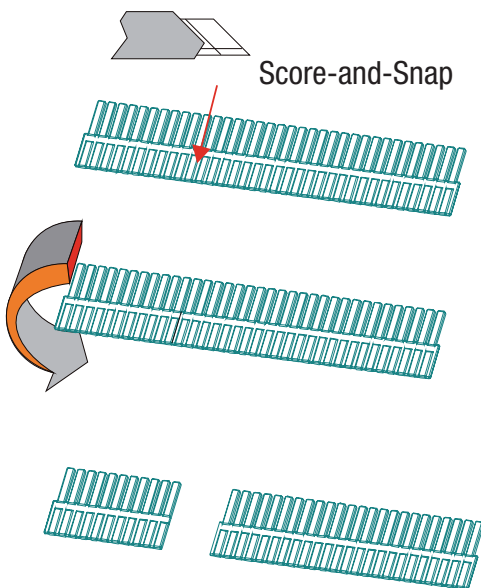


## 87402T

Nach dem Zusammenfügen empfiehlt es sich die Verbindung weiter mit einem Hammer zu verdichten. Im Bedarfsfall kann auch ein Kleber eingesetzt werden, vorzugsweise Sekundenkleber.

After pressing together, tap with hammer to secure. If required, the joint can be glued together, preferably using Super Glue but the joint will hold quite well even without glue.

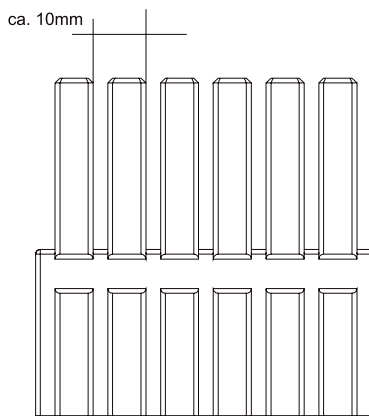
**Höhe / Height** 70 mm  
**Länge / Length** 403 mm



Mit unseren Trennstegen gestalten und teilen Sie sich selbst jeden Schubladen-Innenraum nach Ihren individuellen Wünschen. In einem Raster von 12 mm lassen sich Ihre Quer- und Längseinteilungen einfach und schnell realisieren.

Dieser Trennsteg verfügt an beiden Enden über ein Kupplungselement und kann somit bei gleich bleibendem Raster endlos verlängert werden.

Um einen übermäßigen Verschnitt zu vermeiden, empfehlen wir Ihnen, den beim Zuschnitte anfallenden Rest fest mit einer neuen Leiste zu verbinden, um dann weiter abzulängen.



Partitioning system for all Drawers. The interlocking partitioning strips can be individually used to divide the drawer compartment into smaller sections as required by shortening the strips length in 12 mm increment - using our „score-and-snap“ feature.

The strips have an interlocking section at each and enabling continuous lengthening.

To avoid waste, offcuts can be clipped to the next strip before cutting further.